

SANSKAR SCHOOL
GRADE-3
Assignment 23
Date: Monday 10th January, 2022

ENGLISH:

Task 1



Understand interjections through the video and practice the given worksheet.

<https://www.youtube.com/watch?v=KQB-0wi4i34>


An interjection is a word which expresses some sudden feelings.

1. Match the interjection with correct sentence :

1. Silence !	(a) The baby is sleeping.
2. What !	(b) We have won.
3. Alas !	(c) It is delicious.
4. Hello !	(d) You didn't know it.
5. Ah !	(e) The exam is going on.
6. Hurrah !	(f) How could you do it?
7. Oh !	(g) It was disastrous.
8. Hush !	(h) How are you?
9. Oh !	(i) You have stood first.
10. Well done !	(j) It was frightening.



2. Fill in the blanks using appropriate interjection in the following sentences :

(a) _____ You secured the first position in class.	
(b) _____ You completed the work yourself.	
(c) _____ Its great to see you here.	
(d) _____ We got no homework today.	
(e) _____ Taj Mahal looks great at night.	
(f) _____ He has no one to look after.	
(g) _____ I lost the match.	
(h) _____ This is a hospital.	

Homework- Draw emoji's to show any five interjections of your choice.

Task 2

Do the given worksheet

Interjections

Fill in the blanks in the sentences with suitable interjections.

(Use: Hello! Wow! Hush! Look out! Oh! Hurrah! Alas! Eek!)

1. _____! I am Kareena.
2. _____! Stop making noises.
3. _____! You will fall in the pit.
4. _____! The shop is on the fire.
5. _____! What a fun they had!
6. _____! The little baby is sleeping.
7. _____! What a presentation!
8. _____! A lizard!
9. _____! We won the game.
10. _____! He lost the match.
11. _____! What are you doing here?
12. _____! I hear someone coming.
13. _____! A huge spider.

<https://worksheetswithfun.com/>

Maths

Task 1

Class Work- Do exercise 9C (page 169) question 1(a,b) in notebook.

Question 1

(c, d,e,f) in resource book.

Home Work- Do question 1(g, h) in resource book.

Task 2

Class Work- Do exercise 9C (pages 169, 170) question 2 (a, b,c) in notebook.

Home Work- Do exercise 9C, question 2(d) in notebook.

T.D.Theme How the world works

Summative Assessment

- कोई भी एक उत्पाद के गुण और उसकी उपयोगिता के बारे में लिखें।
- उक्त कार्य के दौरान आपके किन भाषायी कौशलों (**skills**) तथा किस शिक्षार्थी प्रलेख (**Learner Profile**) का विकास हुआ लिखिए।

मूल्यांकन हेतु निर्धारित मापदंड (Rubrics)

मानदंड	सदैव	अधिकतर	कभी -कभी	सुधार की आवश्यकता
	4	3	2	1
विषय -वस्तु	विषयवस्तु की पूर्ण जानकारी तथा स्पष्टता के साथ उचित विस्तार	विषयवस्तु की सामान्य जानकारी के साथ विस्तार	विषयवस्तु की सामान्य जानकारी	विषयवस्तु की कमी के साथ उचित विस्तार
व्याकरणिक शुद्धता	विराम चिहनों के प्रयोग के साथ सरल ,सहज तथा शुद्ध वाक्य रचना	विराम चिहनों के प्रयोग के साथ शुद्ध वाक्य रचना	वर्तनी की आंशिक गलतियों के साथ विराम चिहनों में त्रुटियाँ	वर्तनी की अधिक त्रुटियों के साथ वाक्य रचना

कार्य प्रस्तुति	विचार प्रवाह तथा उचित शब्द -भंडार के साथ प्रभावकारी प्रस्तुति	शब्द -भंडार के साथ उचित प्रस्तुति	विचार प्रवाह के साथ सामान्य प्रस्तुति	प्रस्तुति में विचार प्रवाह एवं शब्द - भंडार का पूर्णतः अभाव
-----------------	------------------------------------------------------------------------------	--------------------------------------------	------------------------------------------------	-------------------------------------------------------------------------

- स्वच्छ भारत, हरा-भरा भारत (Clean India, Green India) पर अनुच्छेद लिखें। (८० शब्दों में)



- चित्र को देख कर अनुच्छेद लिखें। (दोहरान कार्य) ७० से ८० शब्दों में

UOI

Task1

Watch the video and reflect your understanding.

<https://youtu.be/WWufE0GPULo>

Task2

Being an international minded learner share 4 ways to save natural resources that you can follow in your life.

G.K

Read and understand page 44 and do page 45

Music

The Jal Tarang is a melodic percussion instrument that originates from the Indian subcontinent. It consists of a set of ceramic or metal bowls filled with water. The bowls are played by striking the edge with beaters, one in each hand.

<https://youtu.be/awKX5aAk1KM>



Watch the video and try to make your own instrument (Jal Tarang)

https://youtu.be/7KCtqhJL_EQ

SA

Students will be given the opportunity to explore the musical instrument (Jal Tarang). They will create their own musical piece.

Checklist

- Good research work
- Knowledgeable
- Timely submission

Song

ये मौसम हंसता हंसता
यह रास्ता खुलता खुलता
उठो साथियों चलो सफर को
वक्त नहीं हैं रुकता
उठो साथियों वक्त नहीं हैं रुकता
ये मौसम हंसता हंसता - 4

Part 2

सागर में लोल लहरिया
लहरों में सोन मछलिया
पालो के पंख पसारे
ये तावे हो या कलिया
सागर घर अम्बर आया
नीलम में नील समाया
पर्वत ऊपर, आकाश उतर धरती से मिलता

VIDEO LINK

Part 1 - <https://youtu.be/X5UC7jWueMU>

Part 2 - <https://youtu.be/FrfpZ4TkVek>


S.A.

Identify use of various Sports equipment, sports/game in which it is

CRICKET	FOOTBALL	HOCKEY
TENNIS	BADMINTON	JAVELIN THROW

used
and
connect
it with

the theme on a given template.



Checklist:-

1. Relevant information
2. Appropriate Connection
3. Timely Submission